

# 平成30年度 決算報告より抜粋

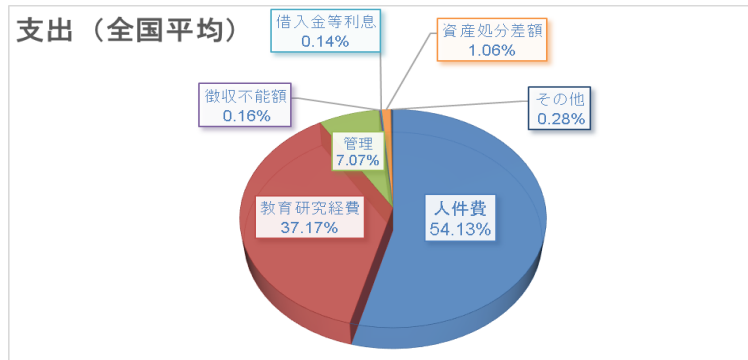
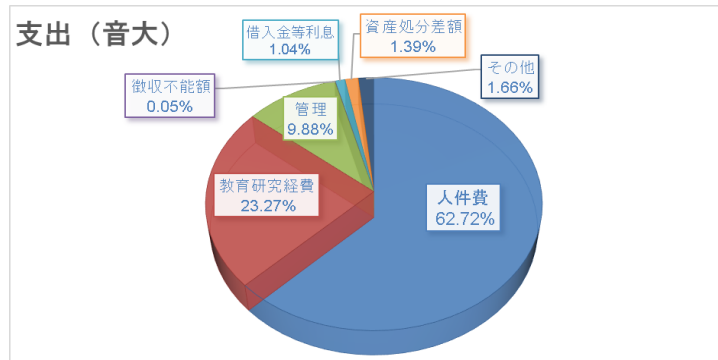
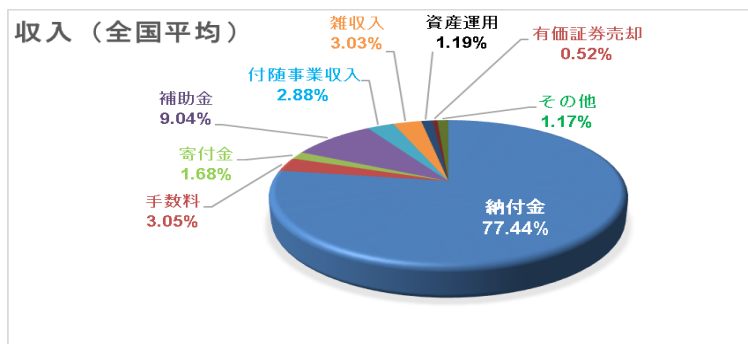
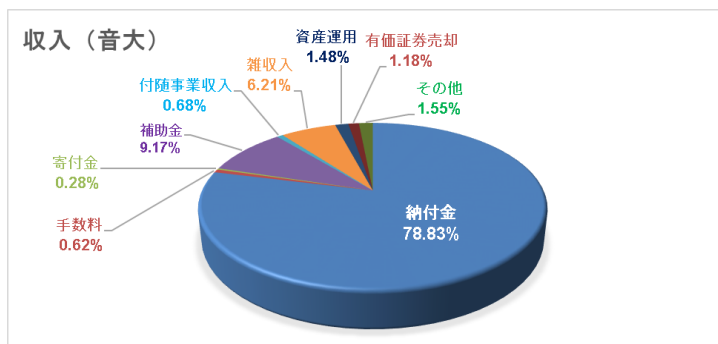
## 《目 次》

- ① 平成30年度 資金収支構造報告
- ② 平成30年度 事業活動収支構造報告
- ③ 平成30年度 財務比率表
- ④ 平成26年度～平成30年度 学生数・教職員数の推移(5年間)
- ⑤ 平成26年度～平成30年度 学生生徒等納付金と人件費の推移(5年間)

## ① 平成30年度 資金収支構造報告



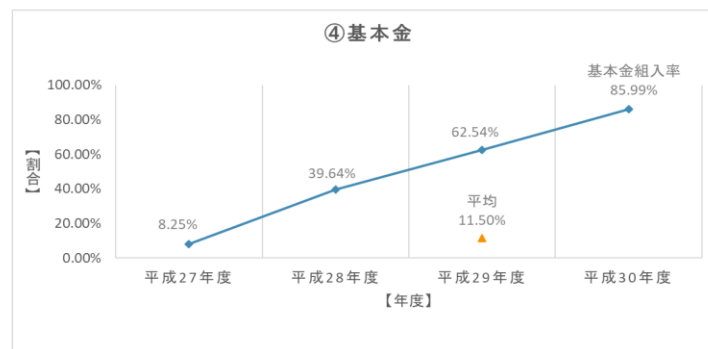
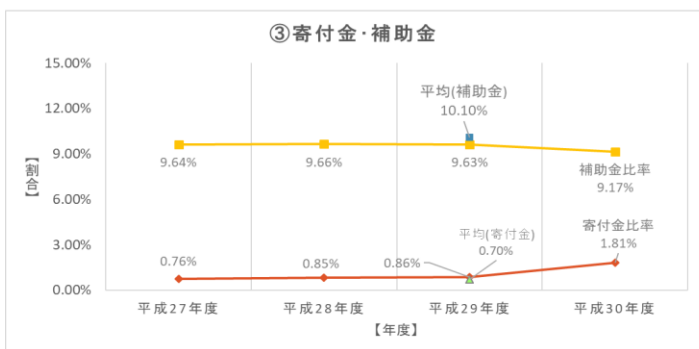
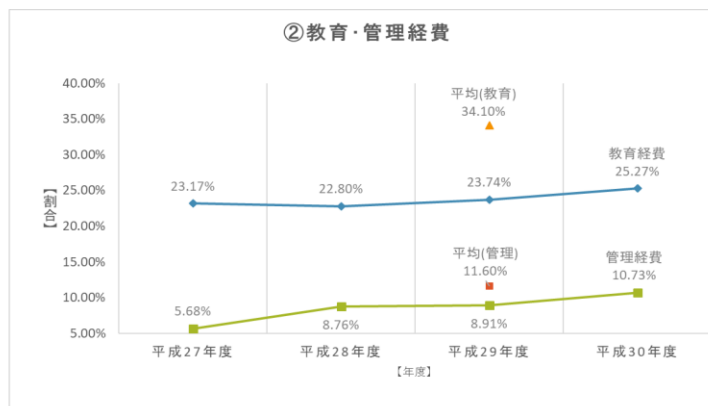
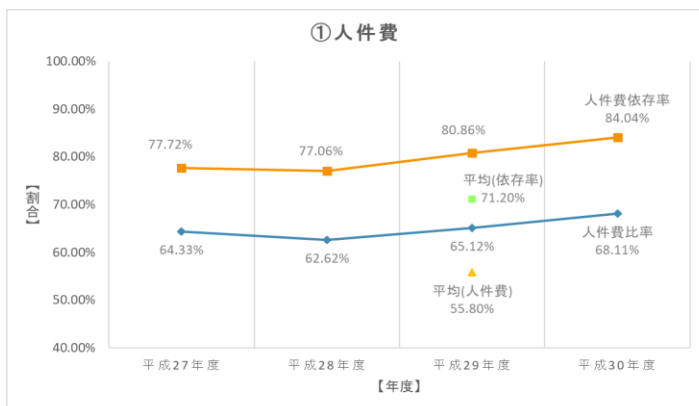
## ② 平成30年度 事業活動収支構造報告



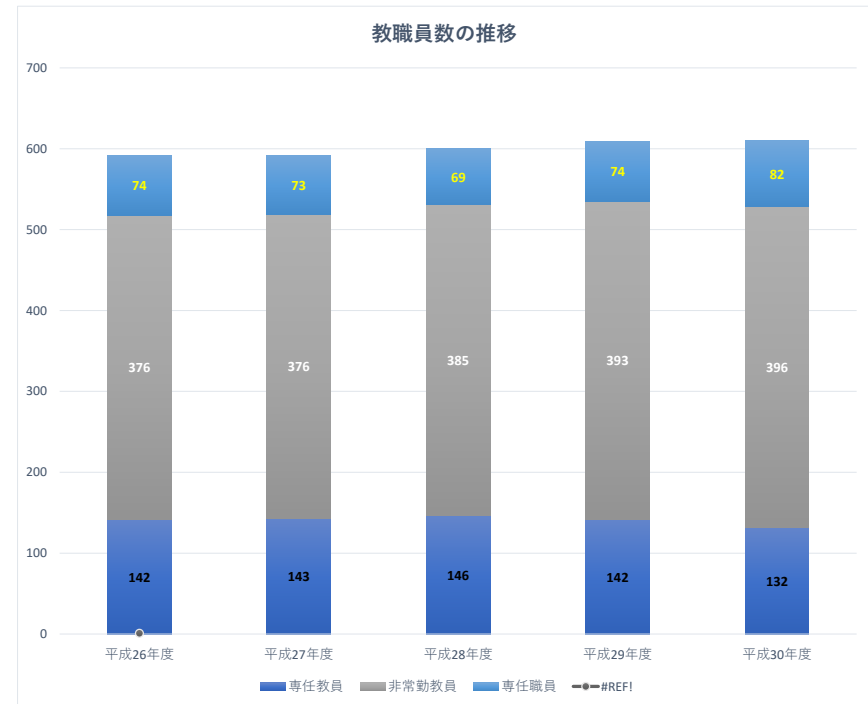
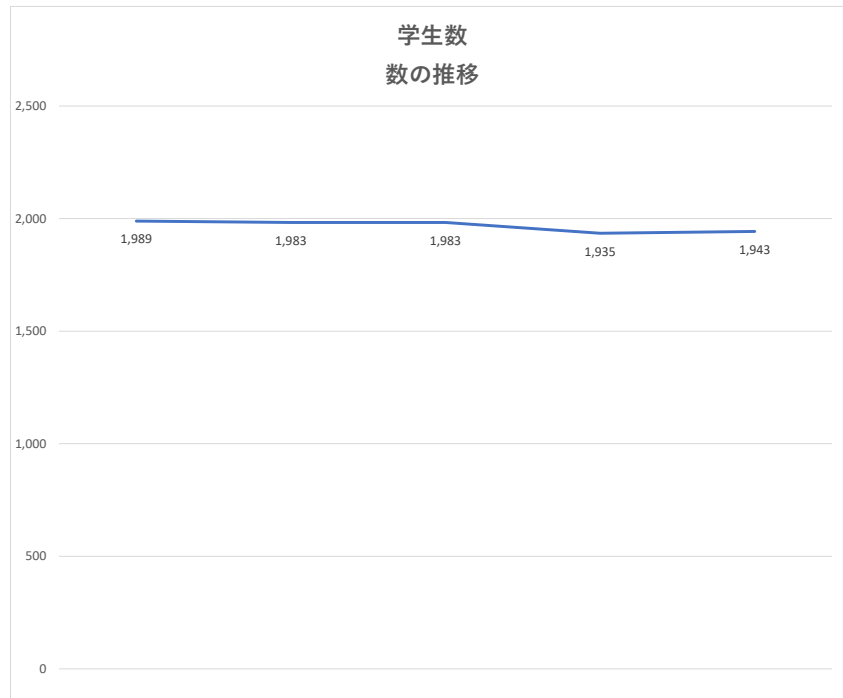
### ③ 平成30年度 財務比率表

■事業活動収支計算書関係比率

			平成27年度	平成28年度	平成29年度	平成30年度
①	人件費比率	人件費/經常收入	64.33%	62.62%	65.12%	68.11%
	人件費依存率	人件費/学生生徒納付金	77.72%	77.06%	80.86%	84.04%
②	教育研究経費比率	教育研究経費/經常收入	23.17%	22.80%	23.74%	25.27%
	管理経費比率	管理経費/經常收入	5.68%	8.76%	8.91%	10.73%
③	寄付金比率	寄付金/事業活動収入	0.76%	0.85%	0.86%	1.81%
	補助金比率	補助金/事業活動収入	9.64%	9.66%	9.63%	9.17%
④	基本金組入率	基本金組入額/事業活動収入	8.25%	39.64%	62.54%	85.99%



#### ④平成26年度～30年度 学生数・教職員数の推移（5年間）



【学生数】

部門別/年度	平成26年度	平成27年度	平成28年度	平成29年度	平成30年度
大学	1,449	1,383	1,352	1,334	1,344
大学院	161	170	182	174	169
大学院科目等	53	67	80	68	62
高校	192	219	235	228	241
幼稚園	134	144	134	131	127
合計	1,989	1,983	1,983	1,935	1,943

【教職員数】

教職員/年度	平成26年度	平成27年度	平成28年度	平成29年度	平成30年度
専任教員	142	143	146	142	132
非常勤教員	376	376	385	393	396
専任職員	74	73	69	74	82
合計	592	592	600	609	610

## ⑤平成26年度～30年度 学生生徒等納付金と人件費との推移（5年間）

（単位 百万円）

	平成26年度	平成27年度	平成28年度	平成29年度	平成30年度
学生生徒等納付金	3,577	3,469	3,422	3,333	3,364
教員人件費	1,790	1,800	1,796	1,778	1,722
職員人件費	689	666	646	690	723
計	2,479	2,466	2,442	2,468	2,445
差額 (納付金－人費)	1,098	1,003	980	865	919

