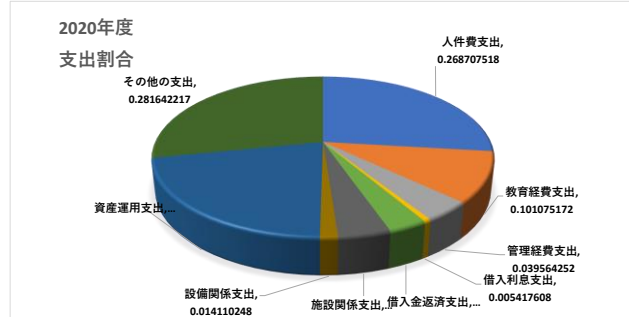
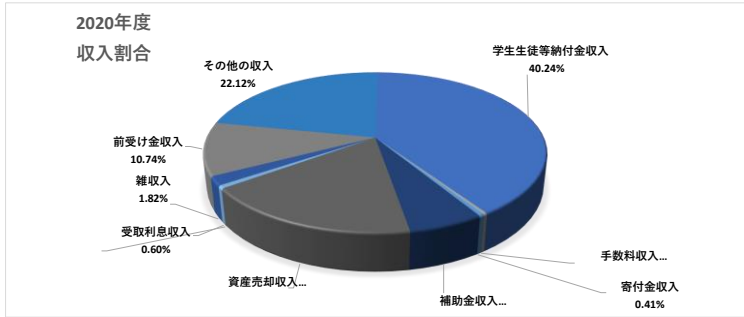


# 2020年度 決算報告より抜粋

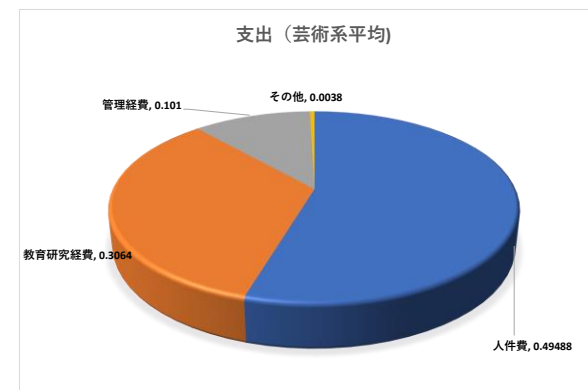
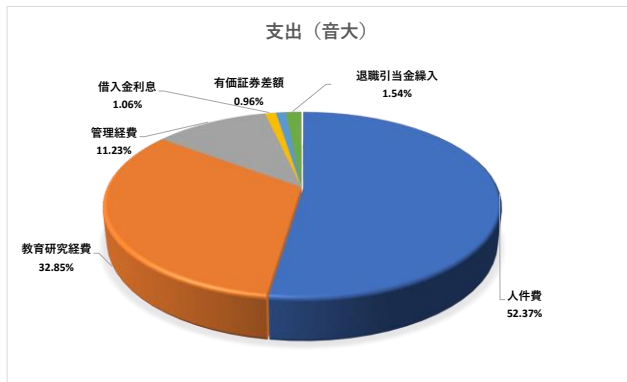
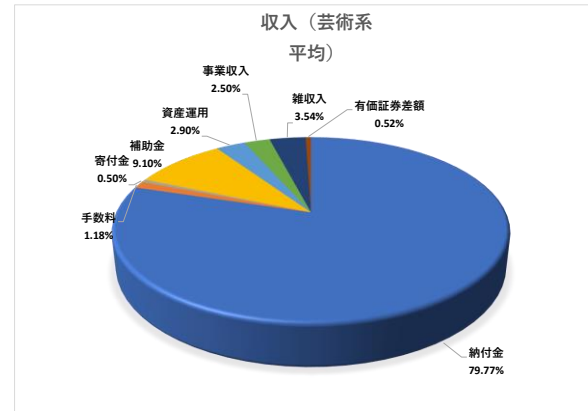
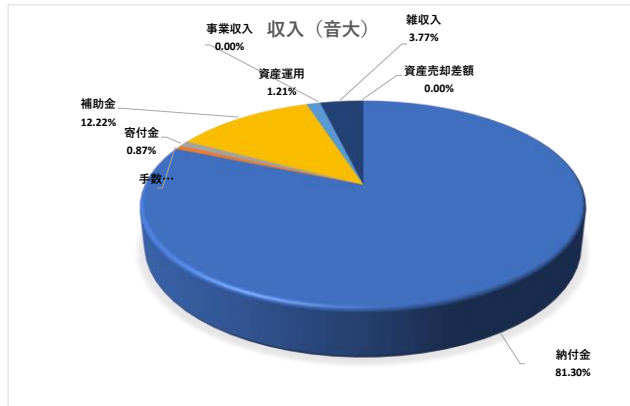
## 《目 次》

- ① 2020年度 資金収支構造報告
- ② 2020年度 事業活動収支構造報告
- ③ 2020年度 財務比率表
- ④ 2016年度～2020年度 学生数・教職員数の推移(5年間)
- ⑤ 2016年度～2020年度 学生生徒等納付金と人件費の推移(5年間)

### ① 2020年度 資金収支構造報告



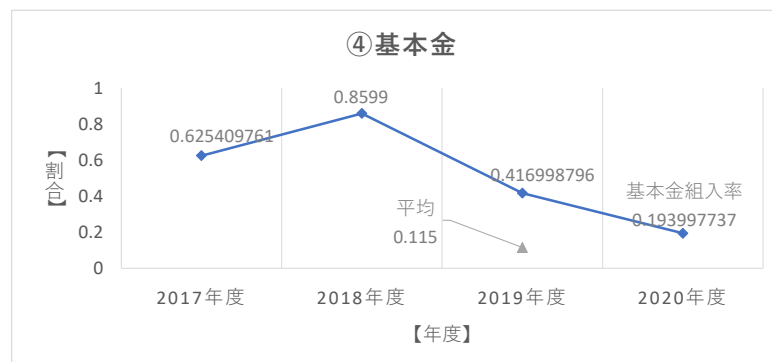
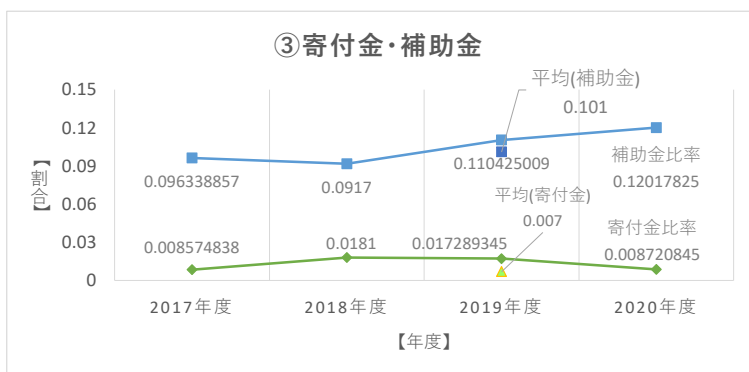
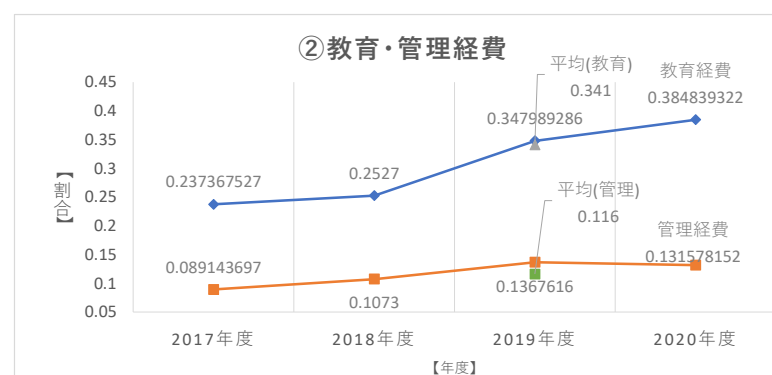
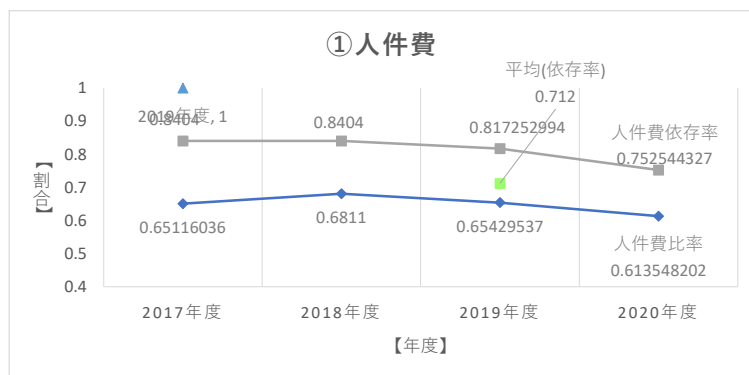
### ② 2020年度 事業活動収支構造報告



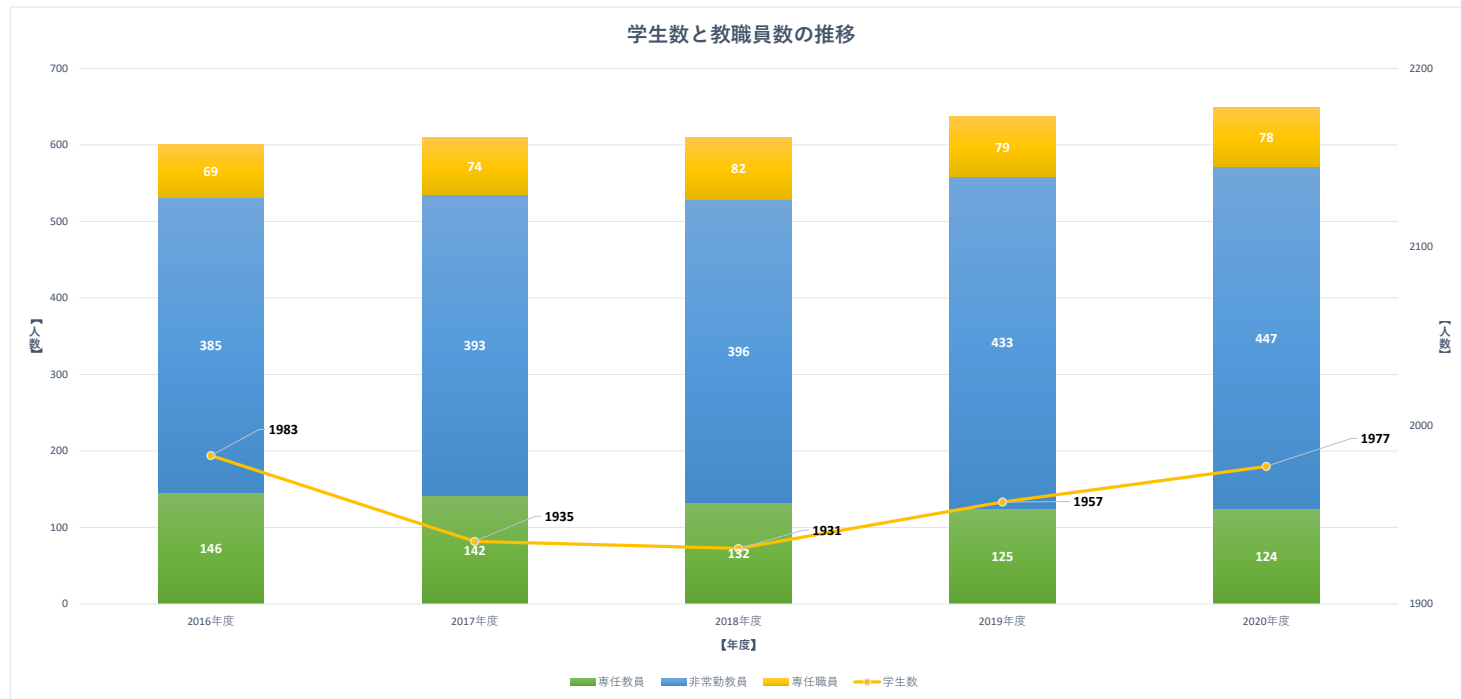
### ③ 2020年度 財務比率表

■事業活動収支計算書関係比率

			2017年度	2018年度	2019年度	2020年度
①	人件費比率	人件費/經常收入	65.12%	68.11%	65.43%	61.35%
	人件費依存率	人件費/学生生徒納付金	84.04%	84.04%	81.73%	75.25%
②	教育研究経費比率	教育研究経費/經常收入	23.74%	25.27%	34.80%	38.48%
	管理経費比率	管理経費/經常收入	8.91%	10.73%	13.68%	13.16%
③	寄付金比率	寄付金/事業活動収入	0.86%	1.81%	1.73%	0.87%
	補助金比率	補助金/事業活動収入	9.63%	9.17%	11.04%	12.02%
④	基本金組入率	基本金組入額/事業活動収入	62.54%	85.99%	41.70%	19.40%



#### ④2016年度～2020年度 学生数・教職員数の推移（5年間）



##### 【学生数】

部門別/年度	2016年度	2017年度	2018年度	2019年度	2020年度
大学	1,352	1,334	1,332	1,344	1,364
大学院	182	174	169	169	162
大学院科目等	80	68	62	63	63
高校	235	228	241	253	249
幼稚園	134	131	127	128	139
合計	1,983	1,935	1,931	1,957	1,977

##### 【教職員数】

教職員/年度	2016年度	2017年度	2018年度	2019年度	2020年度
専任教員	146	142	132	125	124
非常勤教員	385	393	396	433	447
専任職員	69	74	82	79	78
合計	600	609	610	637	649

## ⑤2016年度～2020年度 学生生徒等納付金と人件費の推移(5年間)

(単位 百万円)

	2016年度	2017年度	2018年度	2019年度	2020年度
学生生徒等納付金	3,422	3,333	3,364	3,369	3,386
教員人件費	1,796	1,778	1,722	1,700	1,575
職員人件費	646	690	723	781	735
計	2,442	2,468	2,445	2,481	2,310
差額 (納付金－人件費)	980	865	919	888	1,076

